


BÁLINT GYÖRGGY

öröksége




FEBRUÁR

Már elfogyott a kertészkedő emberek türelme, vizket a tenyerük a munkáért, és szorgosan keresik, hogy mivel lehetne a leghatásosabban előkészíteni a tavaszi munkákat.

Mindenekelőtt tartsanak szemlét a szerzőkamrában, és hozzák munkaképes állapotba az ásót, a lapátot, a gereblyét! Ügyeljenek arra, hogy ezeknek a megkopott, elrepedt, törött nyeleit is kicseréljék – noha a korszerű eszközök nyele már nem fából, hanem időt és terhelést jobban álló műanyagból készül. Élesítsék meg a metszőollót, a fűrészeket, a törzskaparót, mert csak jól karbantartott eszközökkel lehet könnyen és jól dolgozni. Vizsgálják át a permetezőgépet, a fűnyírógépet és egyéb motoros eszközöket, hogy ne akkor kelljen a szakemberhez vinni őket, amikor éppen sürgősen szükség lesz rájuk.

Kedvező időjárás esetén meg kell forgatni a komposztároló anyagait, hogy azok töké-



letesen beérjenek a felhasználás idejére. Az el nem bomló szerves anyagokat el kell távolítani! Kívánatos volna, hogy általánosabbá váljék a komposztadaráló használata, mert ezekkel néhány milliméteres darabkákra lehet a szerves anyagokat aprítani, ami meggyorsítja a lebomlást és szükségtelessé teszi a rostálást.

Szerezzenek be megbízható helyről tavaszi vetőmagokat, műtrágyát, növényvédő szereket, sebápoló anyagokat, mert ilyenkor még nincs nagy forgalom a szaküzletekben. A magaság termőtalaját újítsák fel az ősz-

szel lehullott lombbal, érett komposzttal, hogy a magvetés idejére összetömörödjék, és a nyár folyamán kisebb legyen a talajréteg süppedése.

Február 14-én, Valentin-napon köszöntsek családjuk nőtagjait és az idős férfiakat egy-egy szál viraggal, vagy egyéb apró kedvességgel.


Kedvező időjárás esetén jól fog esni egy kis szabad ég alatt végzett munka: kezdjék el az idős gyümölcsfák törzsének és vastag ágainak tisztogatását, a leváló kéregpikkelyek, a zuzmó, a taplógombák eltávolítását,

„Gazdának lenni jó, nagy felelősség, de nagy szabadsággal is jár. Ezért lenne fontos, hogy ma is, a lehetőségekhez mérten, mindenki művelje tulajdonát. Ehhez a feladathoz igyekeztem minél több tudást átadni hosszú életem alatt.”

Fráter Erzsébet: A BIBLIA ÉTELEI

Biblia és étkezés? Csak látszólag távol álló fogalmak! A Szentírást olvasgatva az emberiség ezen „életbevágó” tevékenységének számos vonatkozása tárul elénk, és kérdések sora merül fel. Mi a tejjel és mézzel folyó föld? Mi volt a bibliai időkben a legnépszerűbb étel? Miért törik a kenyeret, miért nem vágják? Milyen böjti ételeket ettek? Aki receptekre számít, talán csalódní fog, aki azonban kíváncsi rá, hogy miért kellett a vizet borozni, hogyan tud a só megízletlenül, és miért evett Dániel csak zöldségeket, az örömet leli majd e könyvet lapozgatva.

Kiadó: Scolar



a száraz ágak és csonkok lefűrészelését, a fásberek kezelését, az üregek kitértését, mert ezekkel a munkákkal igen sok kártevőt és betegséget lehet elpusztítani.

A fiatal és a törpe gyümölcsfák hosszú veszőit kötözzék le a vízszinthez közeli helyzetbe, mert ezzel elősegítik a termőrügyek kialakulását. Fagymentes időben meg lehet ritkítani a ribiszke-, a köszméte- és a jostabokrok koronáját az idős ágcsúcsok lemetésével, és el lehet kezdeni a termő szilva-, alma- és körtefák fenntartó koronaritkító metszését is.

A hazatérő vándormadarak éhesek, szomjasak és fáradtak, ezért fokozottan gondoskodni kell róluk élelem kiszórásával és a madáritatók tiszta vízzel való feltöltésével. Családtagjaikkal tegyenek egy sétát a kertben, amely ilyenkor már számos érdekességgel kedveskedik: kinyílik a téltemetőnek (*Eranthis hyemalis L.*) nevezett növényke csinos, sárga virága, duzzadnak az orgonabokrok rügyei, sárgulnak már az aranyfa (*Forsythia europaea L.*) virágrügyei azt jelezve, hogy közeledik a rügyfakadás ideje.

MÁRCIUS

Ez az a hónap, amikor a kertész agya és mind a két keze teli van feladatokkal és munkákkal. Azt se tudja, mit végezzen el előbb, mert tisztában van vele, hogy amit elmulasztott, azt csak igen nehezen, vagy egyáltalán nem lehet bepótolni.

Mihelyt a föld fagy kiengedett, el lehet ültetni a gyümölcsfák, a díszfák, a cserjék csemetéit és a szőlő oltványait. Ezeket ültetés közben feltétlenül alaposan be kell öntözni, mert a megeredésük és a kezdeti növekedésük attól függ, hogy idejében elegendő vízben oldott tápanyaghoz jutnak-e.

Már a hónap első fagymentes napjaiban el lehet kezdeni a megvetést a magaságak-

ban. Most vessék el a rövid tenyészidejű sárgarépa, a petrezselyem, a mezei saláta, a zöldborsó, a sóska és a spenót magjait. Ügyeljének arra, hogy a magok ne kerüljenek se túl sűrűen, se túl ritkán a 3-4 cm mély vetőárokba, mert minden növényfajnak és fajtának van egy optimális területigénye. Az egymás hegyén-hátán kikelő növények nem tudnak kifejlődni, a túlságosan ritka vetés pedig nem használja ki az értékes területet. A nehezen elvethető igen apró magok vetését megkönnyíthetik vetőszalag készítésével. Erre leginkább a vékony hártypapír alkalmas, amelyből keskeny csíkokat vágunk, és ezekre ragasztjuk fel kellő távolságban egymástól – közönséges csirizzel (gabonaliszt és víz keveréke, szintetikus ragasztót ne használjon!) – a magokat. A magvetést a földtakarás után alaposan be kell öntözni.

A felsorolt zöldségfélék magvetését a hónap közepén a szabadföldi ágyásokban lehet folytatni. Ekkor lehet elültetni a vöröshagyma dughagymáit, a fokhagyma gerezdeit, valamint a fejes saláta palántáit is.

Fagymentes, napos, szélcsendes időben el kell végezni a rügyfakadás előtti lemosó permetezést oly módon, hogy a növény minden föld feletti részéhez eljusson a permetlé. Erre a célra alkalmas a készárúként beszerezhető, kénvegyülettel kevert bordói lé és számos gyári készítmény is. A lemosó permetezést ne korlátozzuk gyümölcs-termő növényekre (fák, ribiszke, köszmétebokrok, szamócaágy), hanem permetezzük meg a lomblevelű díszfákat és bokrokat, sőt a fából készült kerítést, a támaszlopokat, a melléképületet és a metszési nyeseidéket is.

Fontos feladat az őszibarack- és sárgabarackfák termőre metszése, mert ezeket csak akkor célszerű megmetszeni, amikor a termőrügyek megduzzadva kinyílnak

Szemelvények
Bálint György
írásaiból

várnak. Meg kell metszeni a téli takarójuktól megtisztított rózsaszöveget és szőlőtőkét is. Ez utóbbi igen kényes munka, mert sokan úgy gondolják, hogy minél több termőrügyet hagynak meg, annál több termést fognak betakarítani. Ez azonban alapos tévedés, mert a szőlőtermés mennyisége és a bogyók minősége egymással fordított arányban áll: minél több a termés, annál kevesebb a bogyók cukor-, sav-, íz- és illatanyag-tartalma. A túlterhelés emellett csökkenti a tőkék várható életkorát is. Márciusban kell megkezdeni a gyeppápolást is, ami a hasogatással kezdődik. Ezzel a művelettel eltávolítjuk a kipusztult fűtöveget, gyomokat, valamint több levegőhöz, vízhez és tápanyaghoz juttatjuk a serkedő fűtöveget.



A sok munka mellett már terményekkel is kedveskedik a családnak ez a hónap. Az idejekorán elvetett kerti zsásza és a mezei saláta leveleit már lehet szedni, és finom salátát lehet belőlük készíteni. El lehet kezdeni a rebarbarabokrok leveleinek szedését, de egyszerre csak öt-hat levelet törjünk le: a levélnyélből üde kompót, tortabétét, a levéllemezből pedig igen értékes beltartalmú, sóskaéhoz hasonló főzeléket vagy mártást lehet készíteni.

Forrás: Gyöngyösi Kalendárium, 2019

Molnár Péter: EZERARCÚ TISZA MENTE

„Miért éppen Tiszaalpár? Ahogy egyre többet jártam Tiszaalpárra, a tájfértőzés mellett elkezdtem virágokat, állatokat, legfőképpen madarakat fényképezni, és rádőbbszemem, hogy nem is kell máshová mennem, hisz itt majdnem mindent megtalállok. Van itt vizes és pusztai élőhely, vannak ragadozó madarak, énekesek és igazán ritka fajok is. Olyan természetes környezetben tudom megörökíteni ezeket az állatokat, amely folyamatosan változik, és folyamatosan kihívások elé állít. Ezerarca van ennek a tájnak! Ez ihlette a könyv címét is.”

Az album tematikusan szemlélteti az ártéri erdők, holtágak, időszakos vízállások, száraz gyepek élővilágát. A kötet 224 oldalán több mint 70 madárfaj, továbbá számos növény- és állatfaj található.

www.molnarpeterphoto.hu

